

3. 登録企業を検索する

企業間取引市場では、登録企業を様々な検索方法で検索することができます。

登録企業は大きく「**製造業**」と「**非製造業**」に分かれており、それぞれ適した条件で検索することができるように工夫されています。

3-1 製造業を検索するには

メニューの「**福岡げんき企業ナビ**」の「**製造業検索**」をクリックすると、各種検索方法が表示されます。



「加工内容からさがす」

「組込部品・半製品・中間サービスをさがす」

「製品をさがす」

あらかじめ登録された分類の中から選択するもので、「大分類」のボタンをクリックすると、小分類が表示されるので、その中からチェックをつけて「検索」ボタンをクリックすると、結果が表示されます。



「地図からさがす」

地図が表示されるので、探したい地域の市町村をクリックすると、字が赤くなり選択された状態となります。

複数の市町村をクリックしても結構です。

また、左上の「○○地方」をクリックすると該当の市町村を一括選択できます。

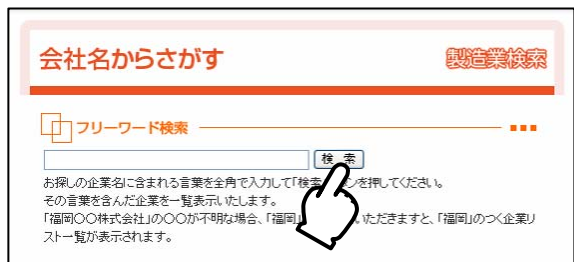
検索したい市町村を選択したら右下の「検索」ボタンをクリックすると、検索結果が表示されます。



「取引企業からさがす」

「会社名からさがす」

言葉を入力して検索をするものです。言葉を入力して検索ボタンをクリックしてください。



「保有設備からさがす」

「キーワードでさがす」

3つまでの言葉を入力して検索をするものですが、全ての言葉を含む情報を検索する場合は「AND」を、いずれかの言葉を含む情報を検索する場合は「OR」を選択の上、「検索」ボタンを押してください。

会社PRに記載の内容を検索対象とする場合は、「キーワードでさがす」で検索してください。



「複数条件を指定してさがす」

上記の各種検索条件をあらかじめ複数指定して検索する方法です。

なお、これを選択しなくても、後から条件を絞り込んでいくことができます。



3-2 製造業（発注企業）を検索するには

メニューの「福岡げんき企業ナビ」の「**製造業検索**」をクリックして表示される各種検索方法の一番下「**発注企業をさがす**」をクリックします。

右図が表示されたら、条件を指定して「**検索**」ボタンを押してください。結果が表示されます。

なお、主要外注内容に複数の項目にチェックを入れた場合は、いずれか1つが該当する企業が表示されます。

The screenshot shows the '発注企業をさがす' search page. On the left sidebar, the '発注企業をさがす' button is highlighted with a hand cursor. The main form contains the following sections:

- 会社名(正式名称)
- 会社名(略称)
- 所在地
- 地区・県 (地区を選択して下さい | 忘記地区を選択して下さい)
- 資本金 (万円 | 以上 | (半角数字))
- 主要外注内容 (Grid of checkboxes):
 - 機械加工: 旋盤, NC旋盤, フライス, 中ぐり盤, マシニングセンター, プランミラー
 - 金型: プレス, ガラスチック, ゴム, 鋳造, 鋳物
 - 研削: 平研, 外研, 成形
 - 金網プレス: 60トン以下, 150トン以下, 150トン超
 - 樹脂成型: 60トン以下, 150トン以下, 150トン超
 - 電気: 各種盤, 配線組付, 組立作業
 - 製缶: 厚物, 中厚物
 - 板金: 厚物, 中厚物
 - 表面処理: 珪素, 塗装, 熱処理, その他
 - 鋳造: 鋳造, 鋳物, 鋳造
 - その他: その他, 未型
- 上記以外の加工内容
- 検索 | リセット

3-3 非製造業の企業を検索するには

メニューの「福岡げんき企業ナビ」の「**非製造業検索**」をクリックすると、各種検索方法がサブメニューで表示されます。

なお、画面については「**3-1 製造業（受注企業）を検索する**」と同様ですので、そちらのページ（P 6～7）をご参照ください。

「業種分類からさがす」

あらかじめ登録された分類の中から選択するものです。「**大分類**」を選択すると、「**小分類**」が表示されるので、その中からチェックをつけて「**検索**」ボタンをクリックすると、結果が表示されます。

「地図からさがす」

地図が表示されるので、探したい地域の市町村（複数選択可）をクリックして検索してください。

「製品をさがす」

「会社名からさがす」

言葉を入力して検索をするものです。

「キーワードでさがす」

3つまでの言葉を入力して検索をするものですが、全ての言葉を含む情報を検索する場合は「AND」を、いずれかの言葉を含む情報を検索する場合は「OR」を選択の上、「検索」ボタンを押してください。

会社PRに記載の内容を検索対象とする場合は、この項目で検索してください。

「複数条件を指定してさがす」

上記の各種検索条件をあらかじめ複数指定して検索する方法です。

なお、これを選択しなくても、後から条件を絞り込んでいくことができます。

3-4 検索結果を見る

検索結果は、一覧で表示されます。各企業の詳細をご覧になるには「詳細」ボタンをクリックしてください。

なお、「詳細」ボタンを押して表示される情報は、各企業の電腦商社におけるホームページになっています。

検索結果一覧 製造業検索

製造業検索 > 加工内容からさがす > 鋳造 > 鉄鉄鋳造
該当データ 27件

絞り込み検索
検索結果をさらに絞り込み検索できます。
検索したい項目を選択すると、その項目の入力フォームが表示されます。
項目を選択してください

●「詳細」ボタンをクリックすると、詳しい企業情報がご覧いただけます。
該当データ 27件 [表示: 01- 10]

企業名 TEL FAX
所在地
企業PR
主要製品

企業名 TEL FAX
所在地
企業PR
主要製品

企業名 TEL FAX
所在地

詳細情報 製造業検索

更新日: 2007/12/28

TEL FAX

代表者名
所在地 〒
URL

工場所在地 〒
工場TEL/FAX TEL / FAX

資本金 万円 創業年
従業員数 名
工場規模(敷地) 工場規模(建家)
主要取引先

クリーンルーム 恒温室
品質保証部門 設計部門
ISO認定取得
工場認定資格
海外進出(工場)

製品紹介
加工内容
材質

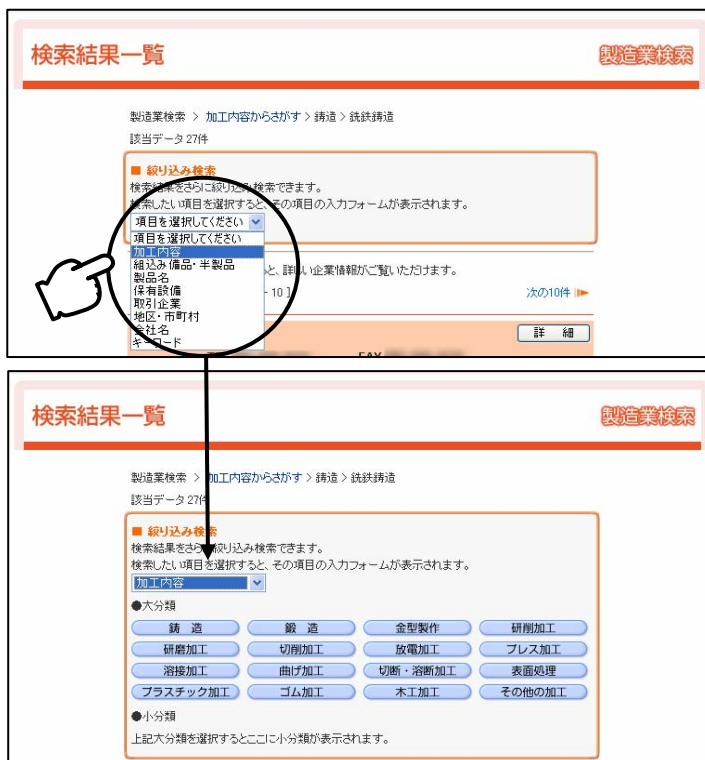
保有設備

主要設備名	能力	台数
※検査測定機器	能力	台数

3-5 検索結果を更に絞り込んで検索する

発注企業検索以外では、検索結果の中から更に条件を絞り込んで検索することができます。一回目の検索で、結果が多すぎたときには、検索結果一覧の「絞り込み検索」のプルダウンメニューから、さらに検索したい項目を選択してください。その検索項目のメニューが表示されます。

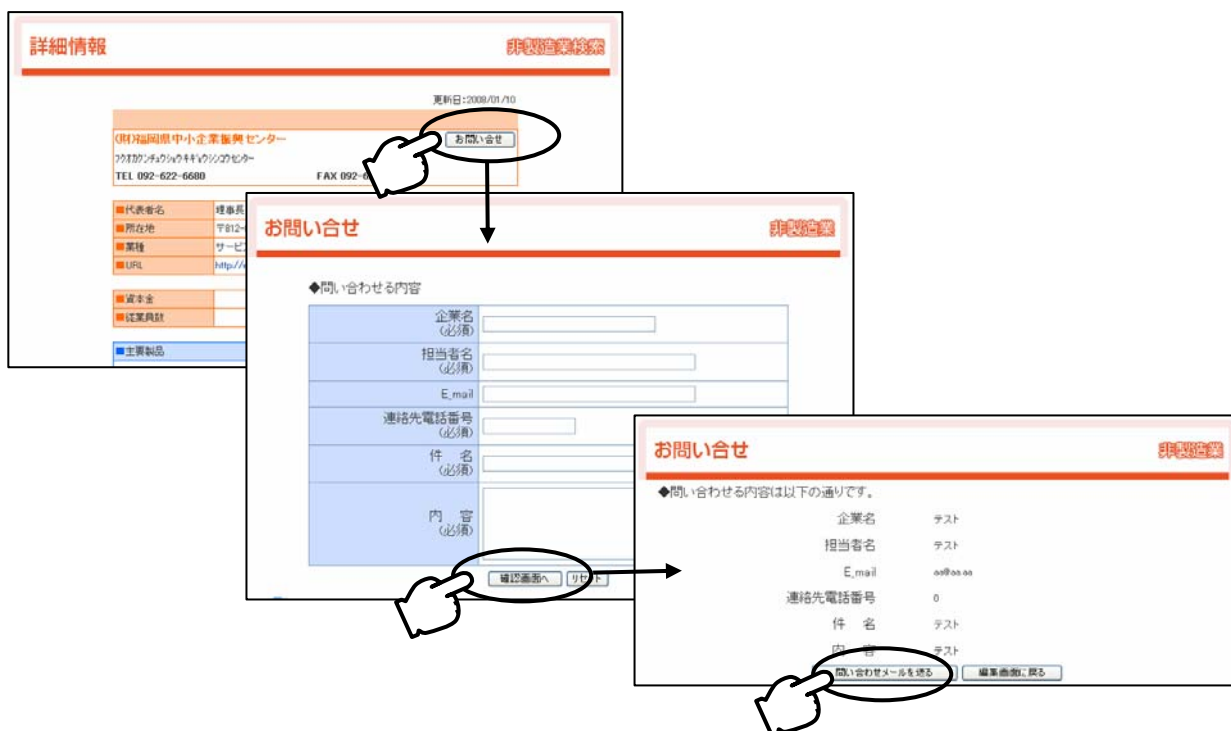
検索方法は「3-1 製造業（受注企業）を検索するには」「3-3 非製造業の企業を検索するには」と同様ですので、そちらのページ（P6～9）をご参照ください。



3-6 詳細情報からメールで問い合わせをする（製造業（発注企業除く））

検索結果の詳細情報が表示されたときに、当該企業が電子メールアドレスを登録していた場合には、電子メールで問い合わせをすることができます（電子メールアドレスは非表示）。

詳細情報の「お問い合わせ」ボタンをクリックすると、お問い合わせ画面が表示されますので、必要事項を入力して、「確認画面へ」ボタンをクリックしてください。確認画面が表示されますので、よろしければ「問い合わせのメールを送る」ボタンをクリックしてください。企業間取引市場システムから、当該企業あてに電子メールが送信されます。



3-7 詳細情報からメールで見積依頼をする（製造業（発注企業除く））

製造業の検索結果の詳細情報が表示されたときに、当該企業が電子メールアドレスを登録していた場合には、電子メールで見積依頼をすることができます（電子メールアドレスは非表示）。

詳細情報の「**お見積り**」ボタンをクリックすると、お見積り画面が表示されますので、必要事項を入力して、「**確認画面へ**」ボタンをクリックしてください。確認画面が表示されますので、よろしければ「**見積もり要求メールを送る**」ボタンをクリックしてください。企業間取引市場システムから、当該企業あてに電子メールが送信されます。

The image illustrates the process of sending an email quotation request through three sequential screenshots:

- Top Screenshot (詳細情報):** Shows a search result page for a manufacturing company. A hand icon points to the "お見積り" (Request Quote) button.
- Middle Screenshot (お見積り):** Shows the quotation request form. A hand icon points to the "確認画面へ" (Go to Confirmation Screen) button.
- Bottom Screenshot (お見積り):** Shows the confirmation screen with a hand icon pointing to the "見積もり要求メールを送る" (Send Email Request for Quote) button.

The form fields in the middle screenshot include: 企業名 (必須), 担当者名 (必須), E_mail, 連絡先電話番号 (必須), 発注品目・加工内容 (必須), 必須設備・材質 (必須), 加工精度, 材料支給 (特, 有償, 無償), 納期, 納入場所, and 備考.